



FEDERAL RESEARCH INSTITUTE FOR  
HEALTH ORGANIZATION  
AND INFORMATICS  
OF MINISTRY OF HEALTH OF THE RUSSIAN FEDERATION

# Непосредственно обусловленная алкоголем смертность в России в 2011-2020 гг.

Елена Замятнина,  
ведущий специалист ФГБУ «Центральный научно-исследовательский институт  
организации и информатизации здравоохранения  
Министерства здравоохранения Российской Федерации,  
аспирант Института демографии НИУ ВШЭ

22 апреля 2022

# Непосредственно обусловленная алкоголем смертность:

1. Алкогольная кардиомиопатия
2. Алкогольная болезнь печени (алкогольный: цирроз, гепатит, фиброз)
3. Случайное отравление (воздействие) алкоголем
4. Синдром зависимости, вызванный употреблением алкоголя (хронический алкоголизм)
5. Отравление и воздействие алкоголем с неопределенными намерениями
6. Дегенерация нервной системы, вызванная алкоголем
7. Пагубное употребление алкоголя
8. Острый панкреатит алкогольной этиологии (с 2015 года)
9. Хронический панкреатит алкогольной этиологии
10. Алкогольные психозы, энцефалопатия, слабоумие
11. Другие и неуточненные психические расстройства поведения, обусловленные употреблением алкоголя
12. Алкогольная полиневропатия
13. Преднамеренное самоотравление и воздействие алкоголем
14. Алкогольный гастрит
15. Острая интоксикация алкоголем
16. Алкогольная миопатия
17. Алкогольный синдром у плода (дизморфия)

Это лишь часть от вклада потребления алкоголя в смертность!

# Цель и мотивация

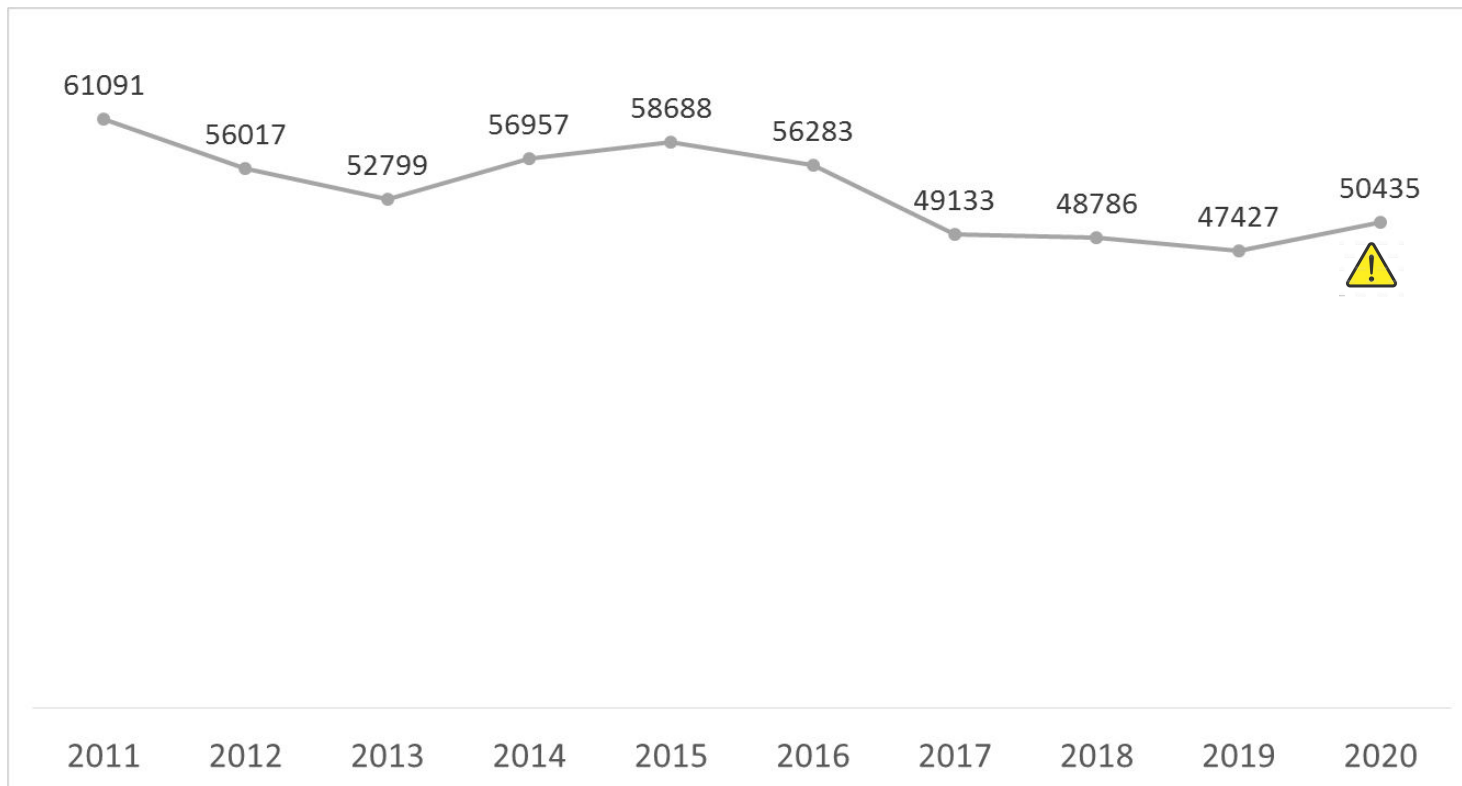
---

Целями данной работы являются:

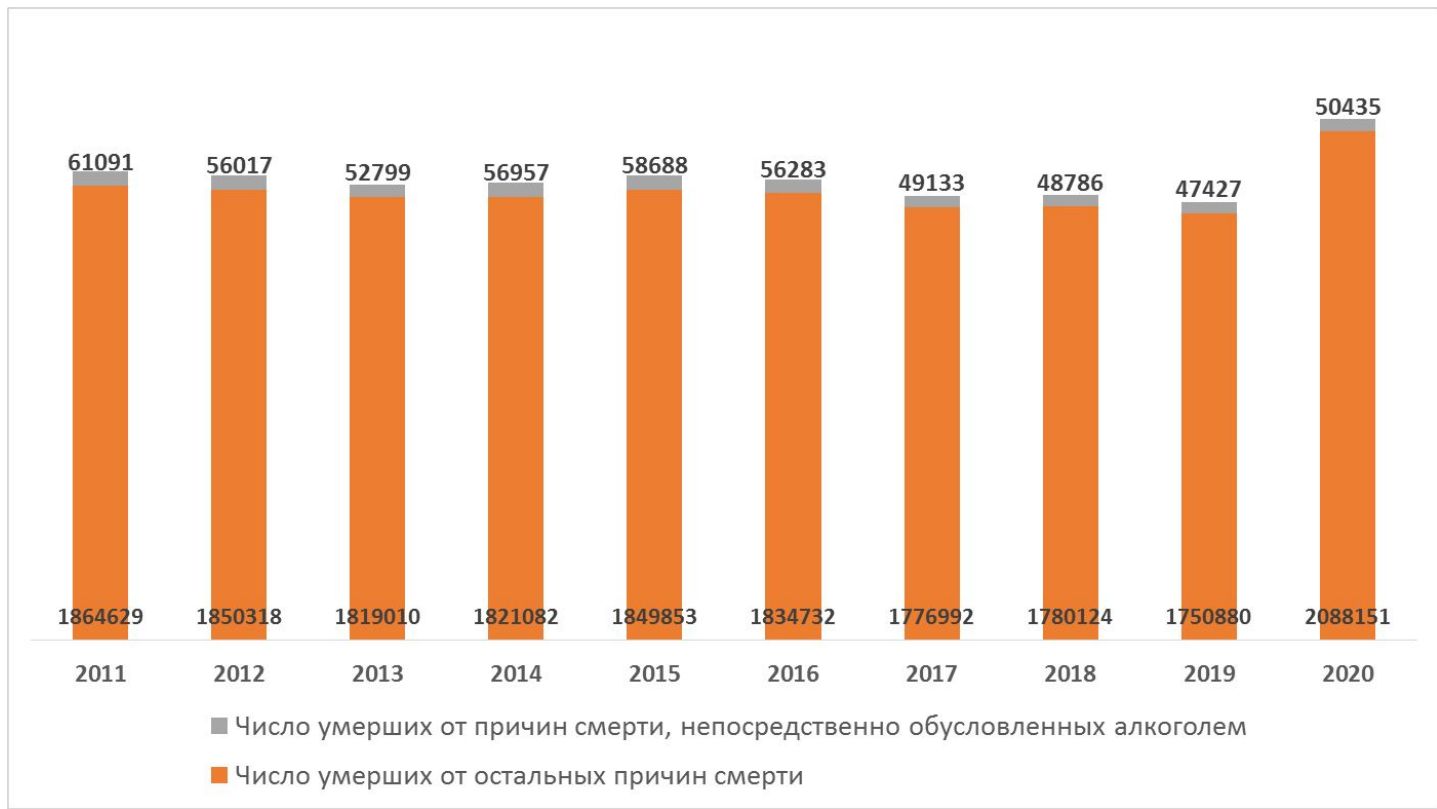
1. изучение структуры непосредственно обусловленной алкоголем смертности в разрезе по полу, возрасту, причинам смерти, городу/сельской местности, и определение основных групп населения, за счет которых произошло повышение смертности в 2020 году;
2. расчет потерь ожидаемой продолжительности в жизни в результате непосредственно обусловленной алкоголем смертности в указанные годы в России в 2011 – 2020 годах.

Данные: Росстат, форма С51

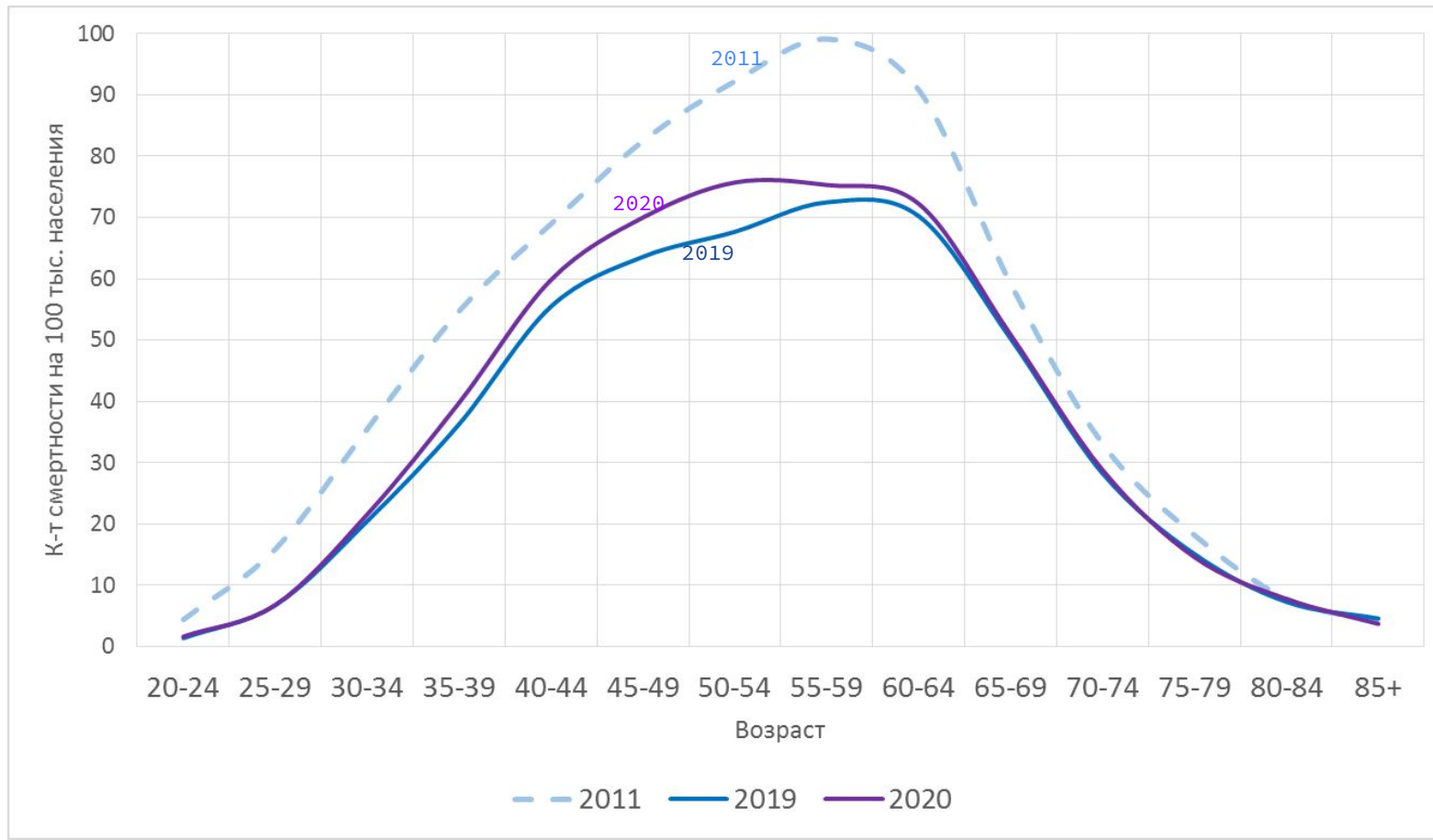
# Число умерших



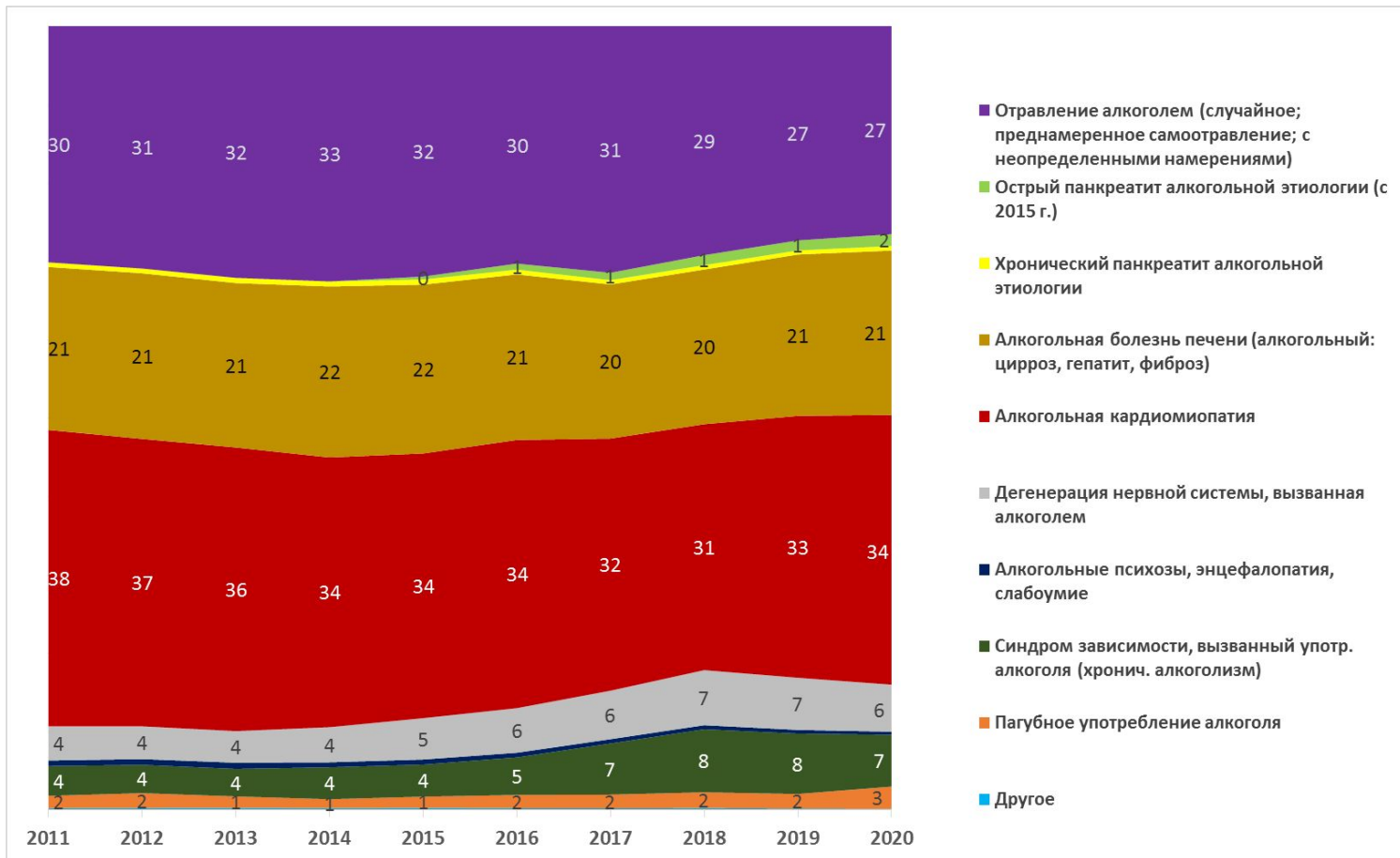
# Доля в общей смертности



# Возрастная структура смертности, непосредственно обусловленной алкоголем



# Структура причин смерти (в %)



# Причины смерти по полу (в %)

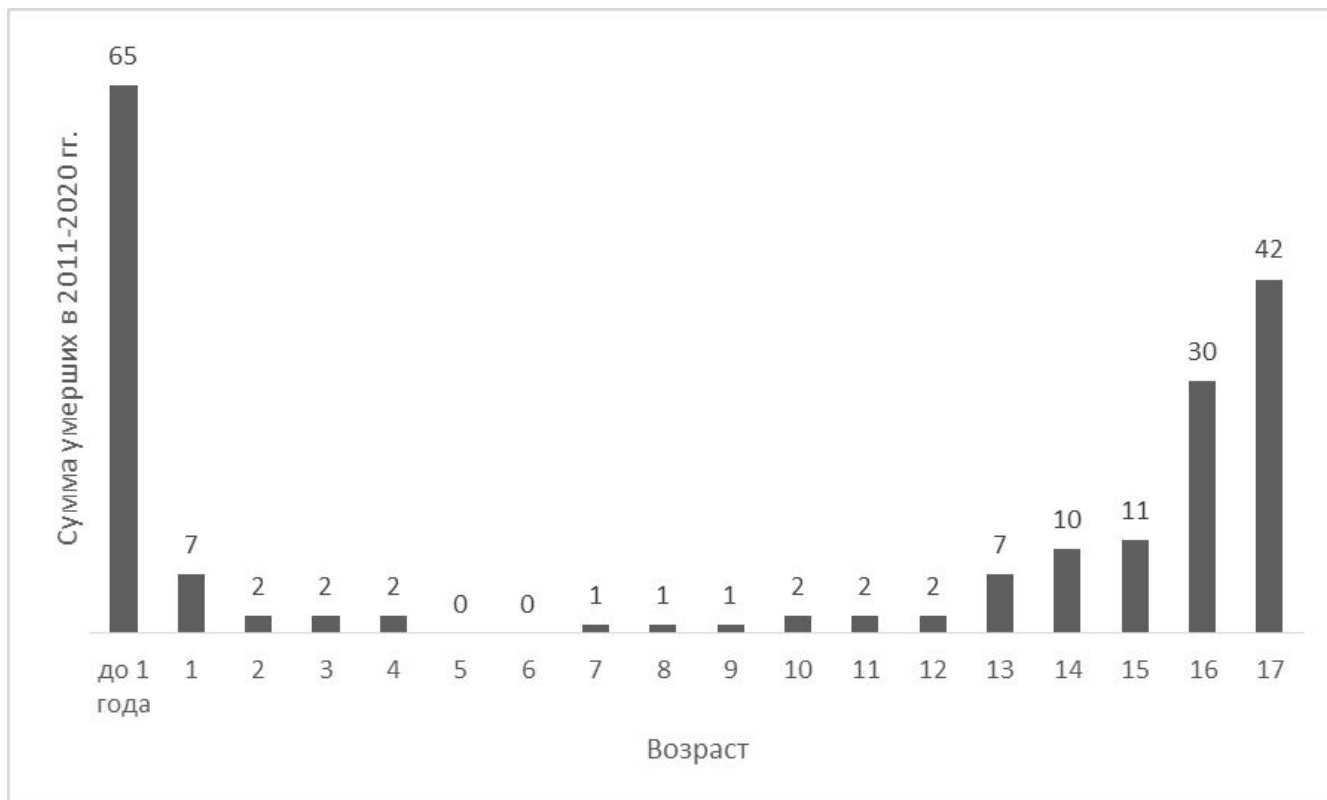




# 0-17 лет: распределение умерших по возрасту

Распределение суммарного числа умерших несовершеннолетних за 2011-2020 гг.:

86% - алког. отравление (случайное и с неопределенными намерениями)



# Городская и сельская местность

— — —

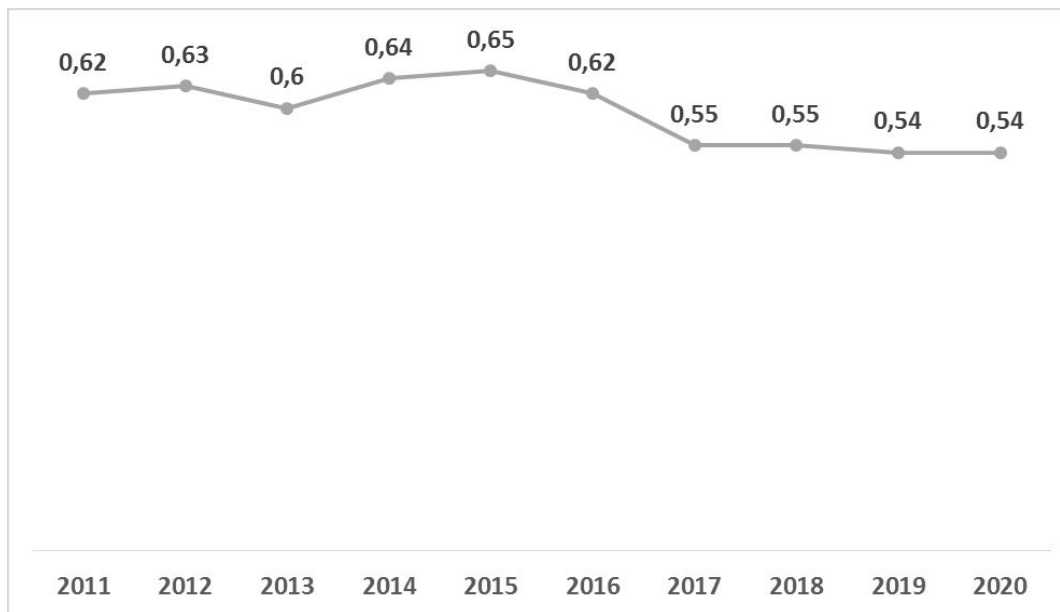
Коэффициенты смертности на 100 тыс. населения в 2020 г.

	Городская местность	Сельская местность	Разница
Все население	32,3	40,8	21%
Мужчины	52,9	63,1	16%
Женщины	14,9	19,9	25%

Особенно в  
возрастах 55-79

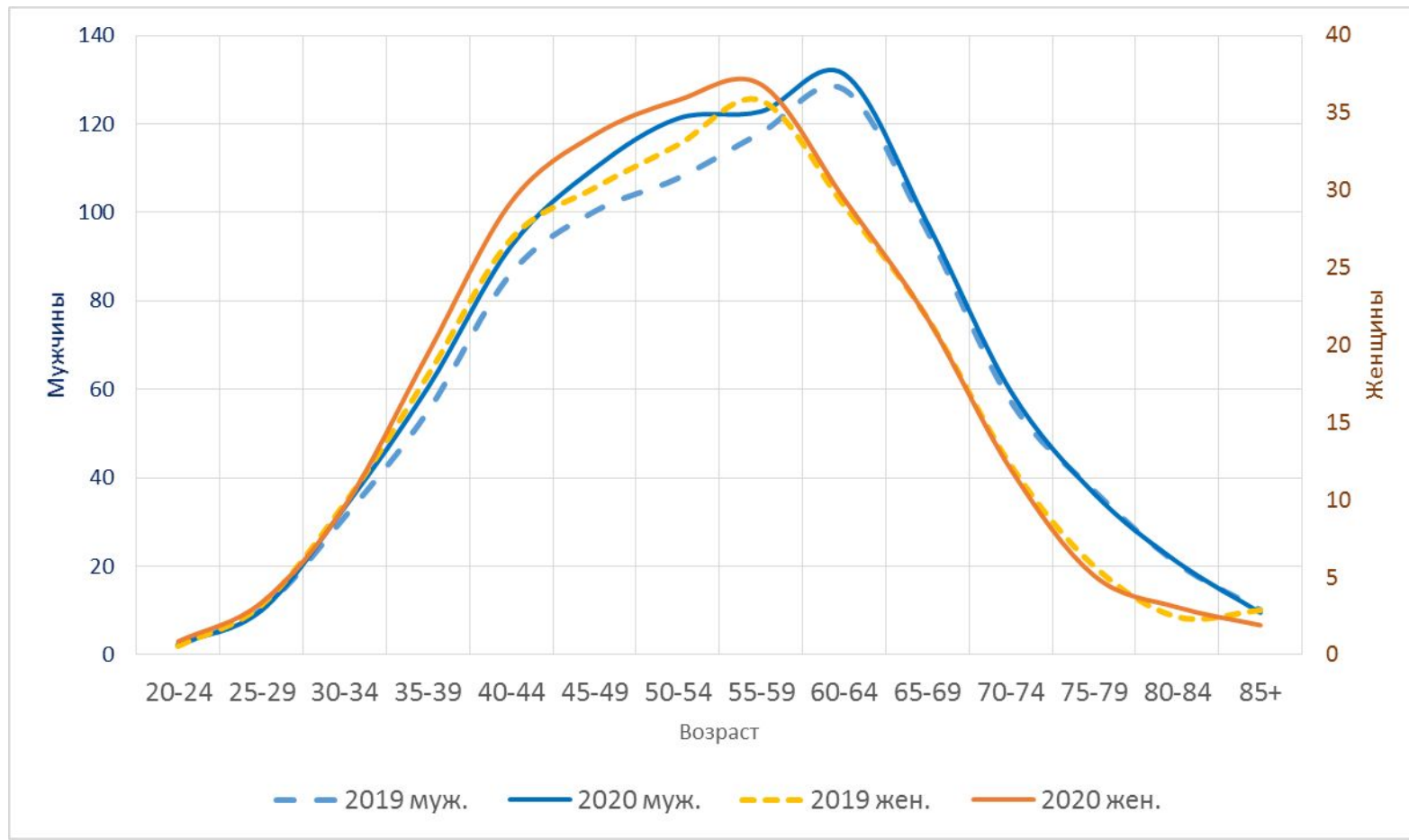
# Потери ожидаемой продолжительности жизни (ОПЖ)

Потери ОПЖ в результате непосредственно обусловленной алкоголем смертности в России, лет



# Повышение смертности в 2020 г.

К-ты смертности на 100 тыс. населения



Спасибо!  
ezamyatnina@hse.ru

Планируется публикация  
в «Демографическом обозрении»